



cebia

pomáháme už více než 30 let

Prověřování vozů od
Cebia **mění trh** a
nastavuje nový
standard!

Pomáháme už 32 let a stále rosteme

cebia

1991

založení
společnosti

POMÁHÁME
32 let

NÁVŠTĚVNOST ČESKÉ MUTACE WEBU CEBIA

7/2022

422 525

7/2023

726 011



+ 72 % Y/Y

Rekordní
návštěvnost



Co děláme pro koncové zákazníky

cebia



PROVĚŘOVÁNÍ VOZIDEL

Prověření **HISTORIE** vozidel

Prověření **PŮVODU** vozidel

Prověření **ORIGINALITY** vozidel

Prověření **EXEKUCÍ A INSOLVENCÍ**
majitelů vozidel

ZABEZPEČENÍ VOZIDEL

Zabezpečení vozidel
ZNAČENÍM SKEL

Zabezpečení vozidel **SATELITNÍ**
TELEMATICKOU JEDNOTKOU

FOTODOKUMENTACE VOZIDEL

VINFOTO

zdokumentování aktuálního stavu vozidla
v době uzavření pojistné smlouvy

VÝHODY PRO:

pojišťovnu

přesný a pravdivý obraz o stavu vozidla

klienta pojišťovny

vyhne se sporům s pojišťovnou
při likvidaci pojistné události

Co děláme pro obchodní partnery

cebia

6358
OBCHODNÍCH
PARTNERŮ



**IDENTIFIKACE
A OCEŇOVÁNÍ
VOZIDEL**

**PROVĚŘOVÁNÍ
HISTORIE,
PŮVODU A
ORIGINALITY
VOZIDEL**

**SROVNÁVAČE A
SJEDNÁVAČE
POJIŠTĚNÍ**

**HOMOLOGACE
VOZIDEL**

AUDITY



Vybrané produkty pro obchodní partnery



CebiCat GT

Oceňování vozidel

Automaticky zatřídíme vozidlo přes VIN a určíme jeho novou a tržní cenu

Více než **500 000** ocenění
v ČR a **200 000** v SR
měsíčně

VINonline

Identifikace vozidel

Poskytujeme technické informace vozidel dle VIN nebo RZ pro vozy z ČR, SR, ale i dalších evropských zemí.

Více než **700 000** online
dotazů na data měsíčně.

Služba pro ekologii

Výpočet uhlíkové stopy

Zajišťujeme výpočet uhlíkové stopy vozových parků pro leasingové společnosti a významné firmy v ČR

V roce 2023 jsme spočítali uhlíkovou stopu pro více než **400 000** vozidel

Cebia – leader v prověřování historie vozidel

cebia

Prověřte si
vozidlo • online

Zadejte VIN vozidla pro zobrazení všech dostupných informací.

Prověřit

[Jak to funguje?](#)



2 500 000

dotazů na prověření
historie vozidel
v roce 2022



ZÁJEM O
PROVĚŘOVÁNÍ
ROSTE

54,2 %

březen 2023 vs. březen
2022, nárůst počtu
prověření ze strany
koncových zákazníků

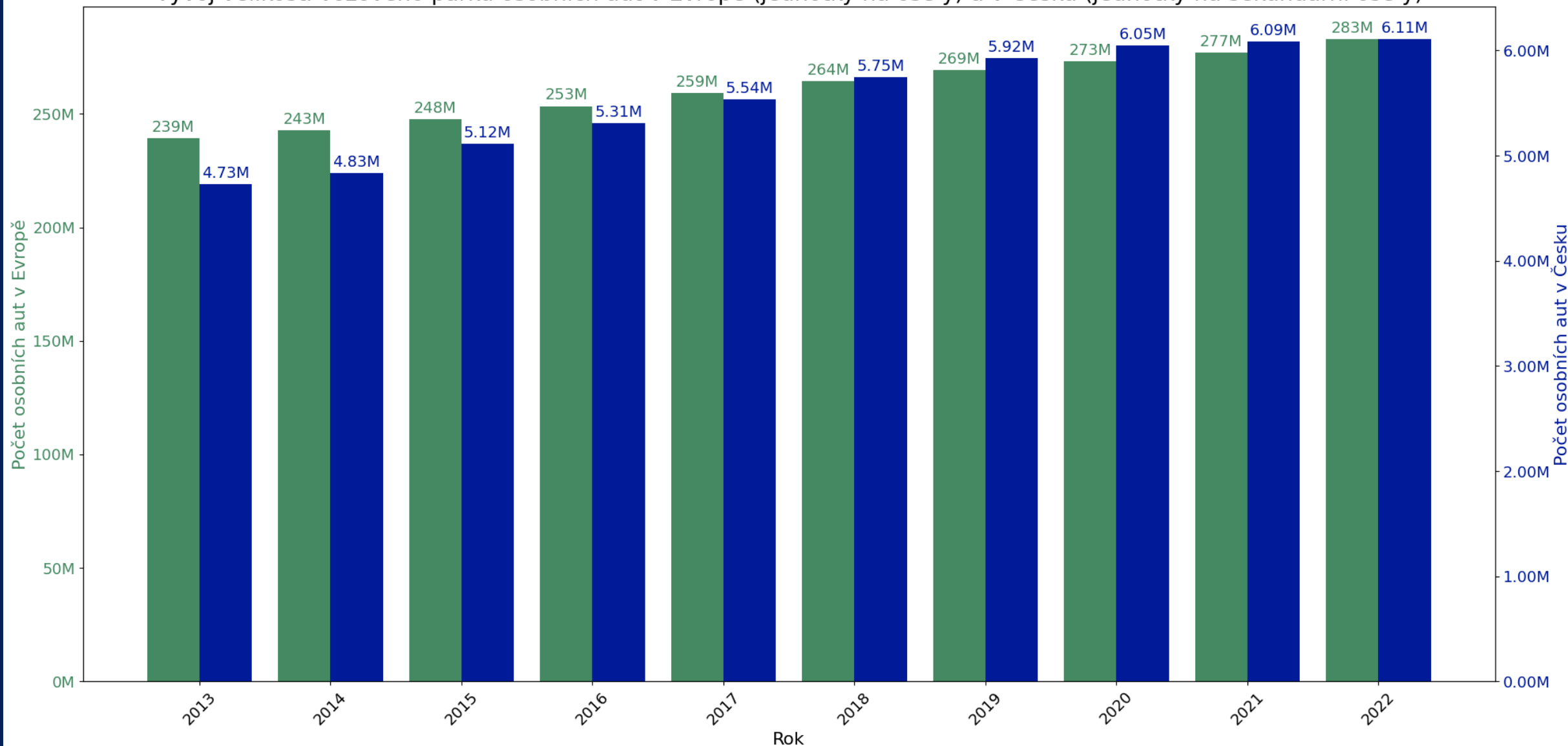
V 8/2023 +44 % Y/Y

- ✓ **Nejlepší pokrytí** českého trhu – tj. nikdo nemá více dat
- ✓ Perfektní pokrytí více než 20 zemí světa - miliardy záznamů o **autech ze zahraničí**
- ✓ Pokrytí dalších zemí světa – další miliardy záznamů o **autech ze zahraničí**

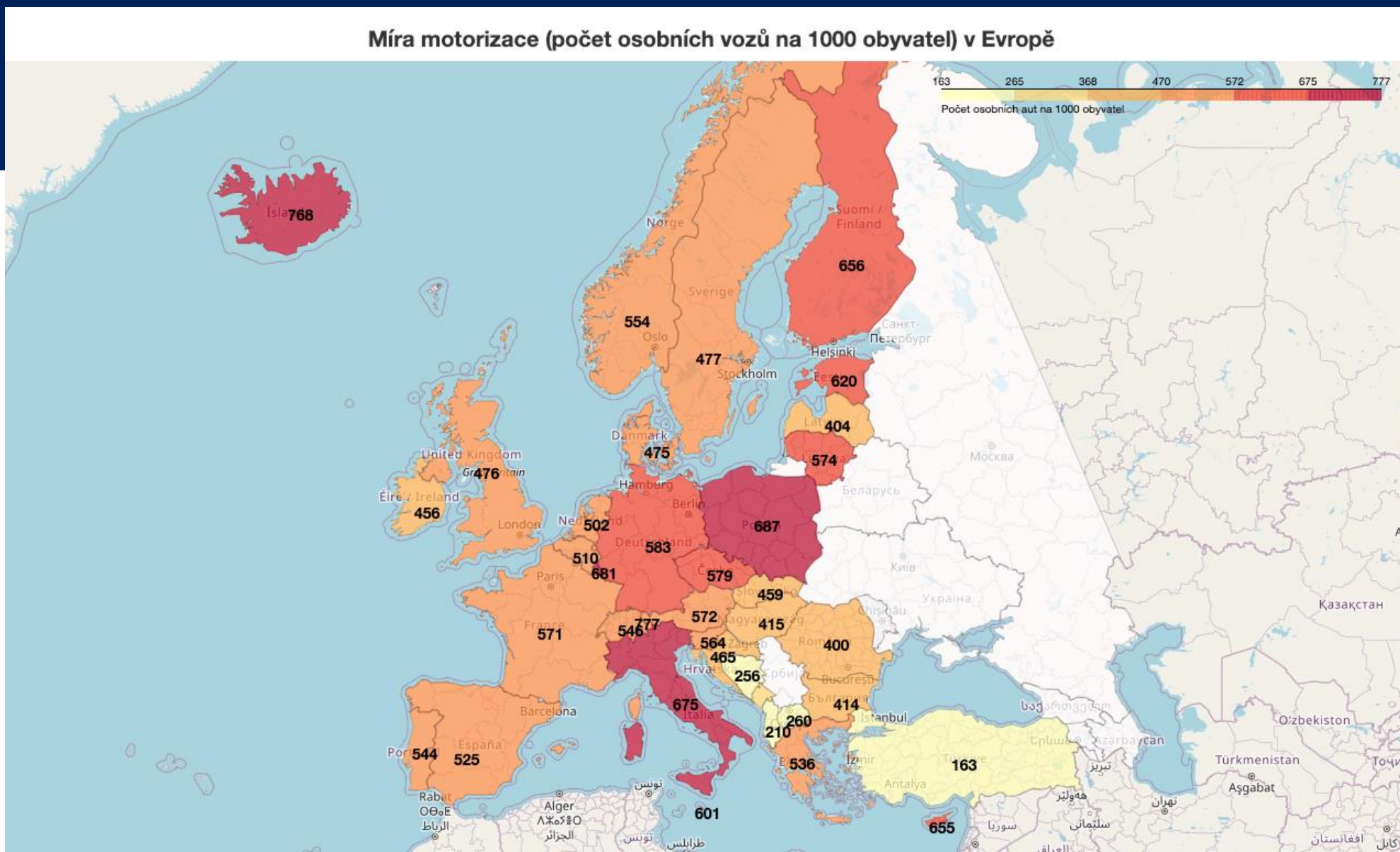
**SITUACE A PODVODY NA
EVROPSKÉM TRHU
OJETÝCH AUT**

Velikost vozového parku v Evropě a ČR

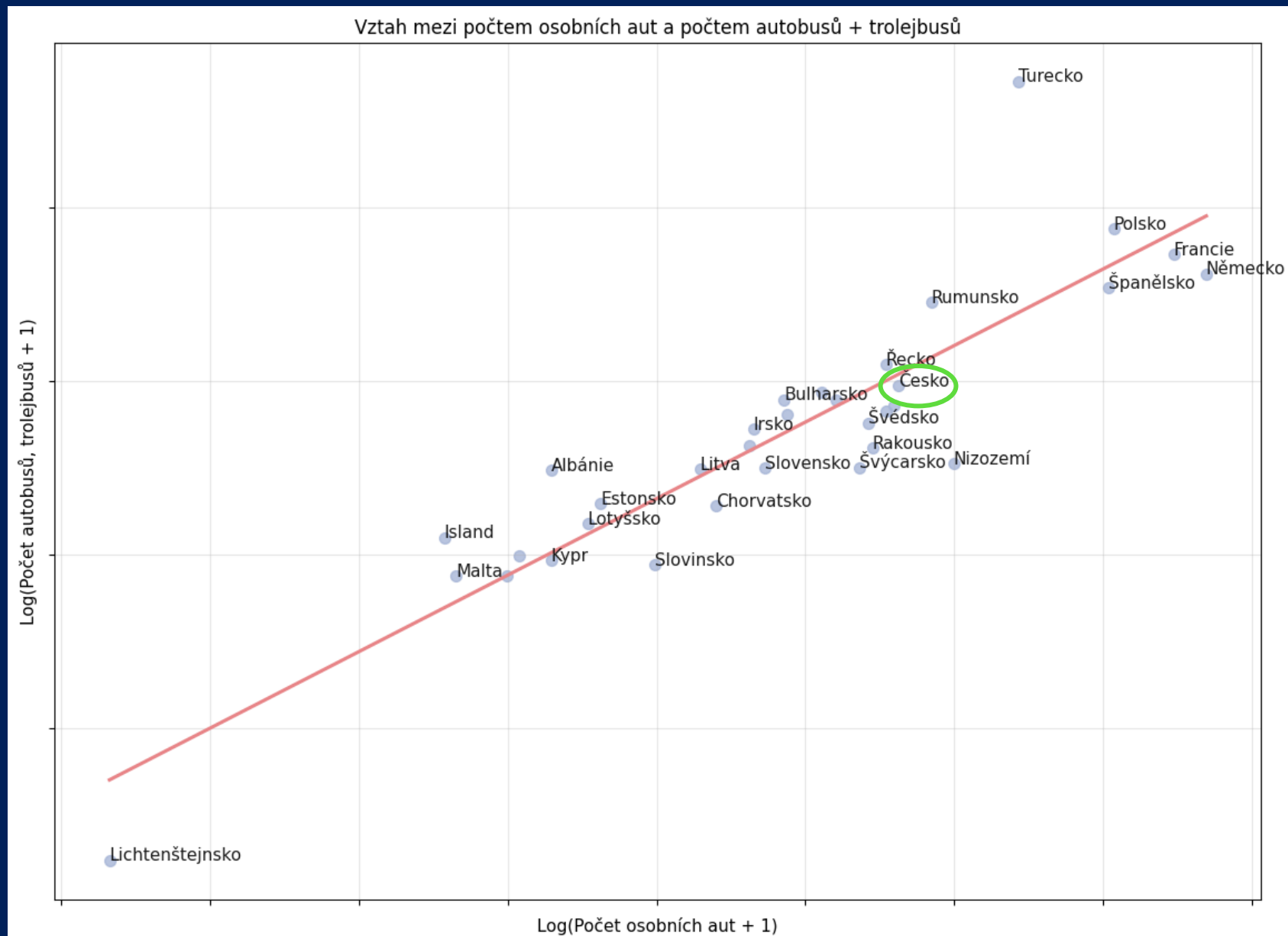
Vývoj velikosti vozového parku osobních aut v Evropě (jednotky na ose y) a v Česku (jednotky na sekundární ose y)



Míra motorizace v Evropě



Počet aut vs. počet autobusů a trolejbusů

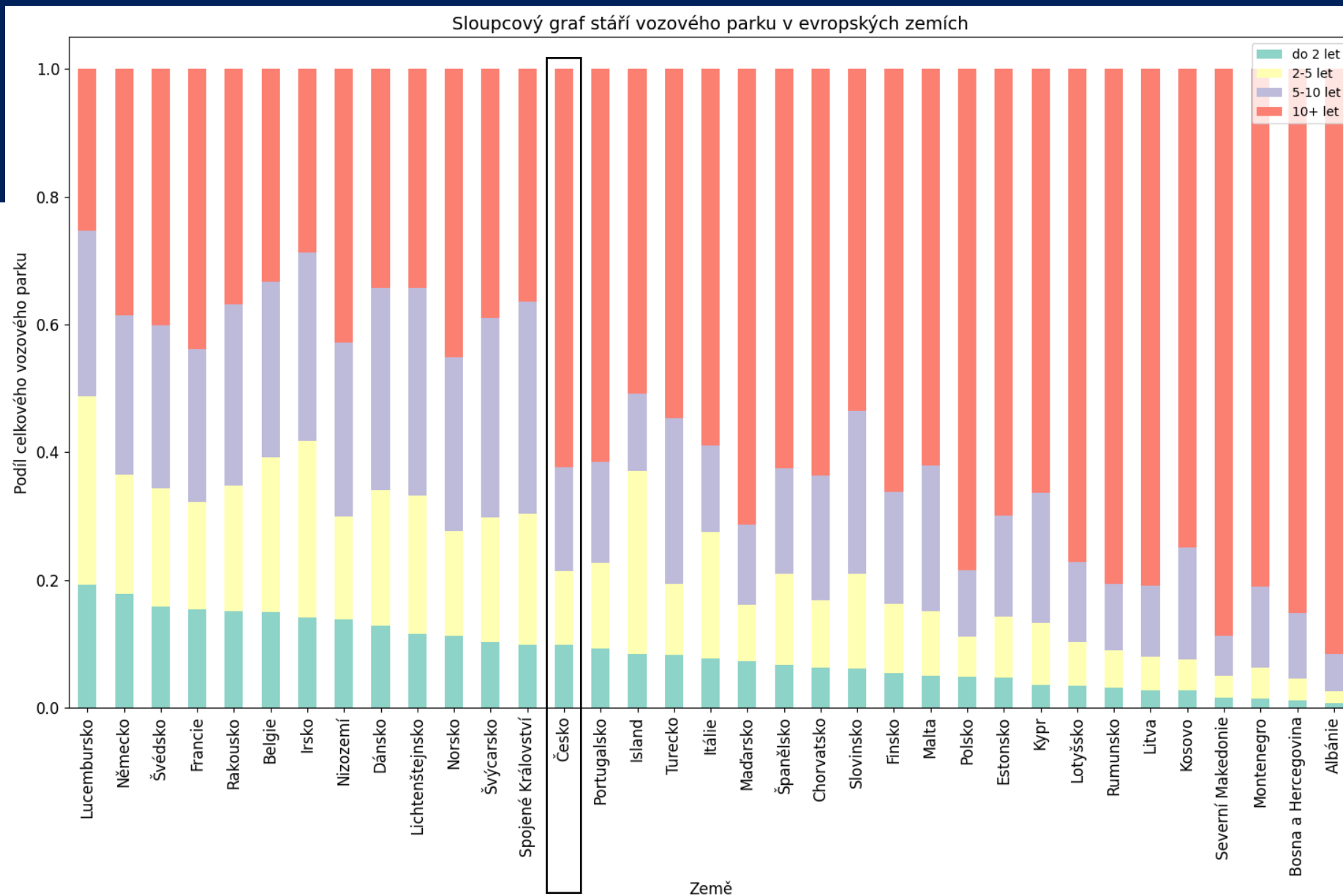


Chudší země východní Evropy mají více autobusů a trolejbusů na menší počet aut.

Turecko má nejnižší počet aut na obyvatele a dohání to hustou sítí autobusové dopravy.

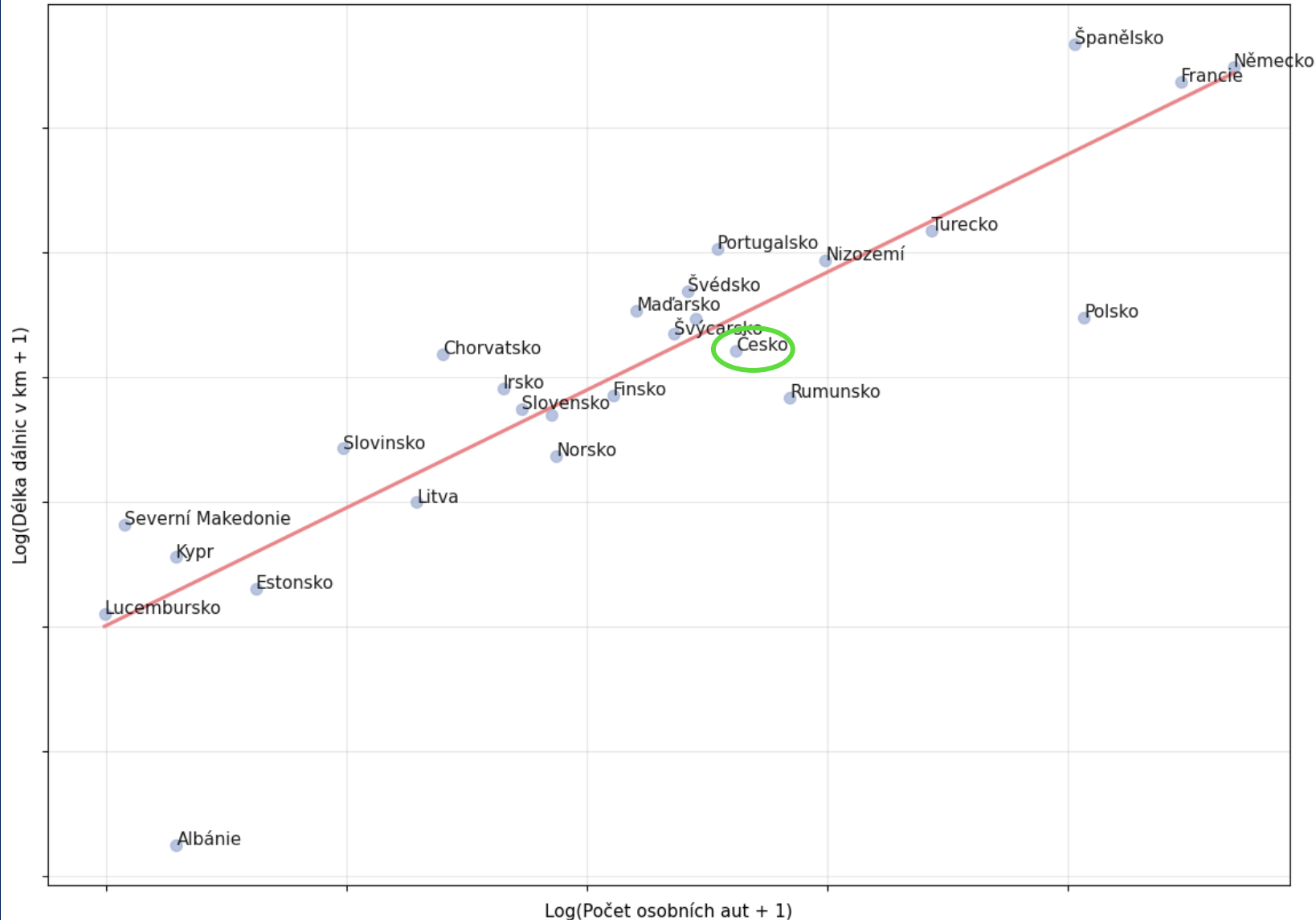
V bohatých zemích je více osobních aut na menší množství autobusů a trolejbusů.

Stáří vozového parku v Evropě



Počet aut vs. počet km dálnic

Vztah mezi počtem osobních aut a délkou dálnic



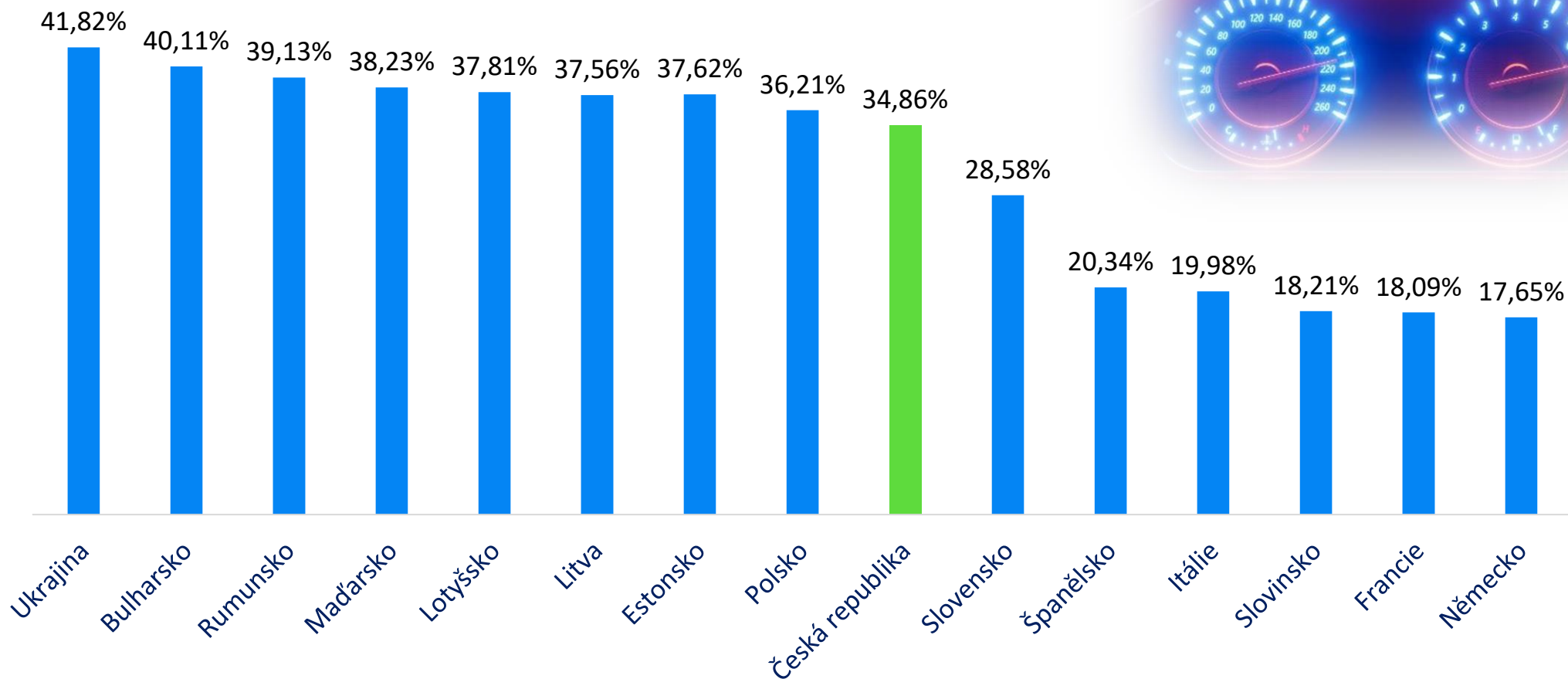
Z pohledu počtu km dálnic k počtu aut je na tom vyjma Albánie nejhůře Polsko a Rumunsko.

Česká republika je v počtu km dálnic na počet aut pod průměrem.

Španělsko má nejvíc km dálnic na počet aut.

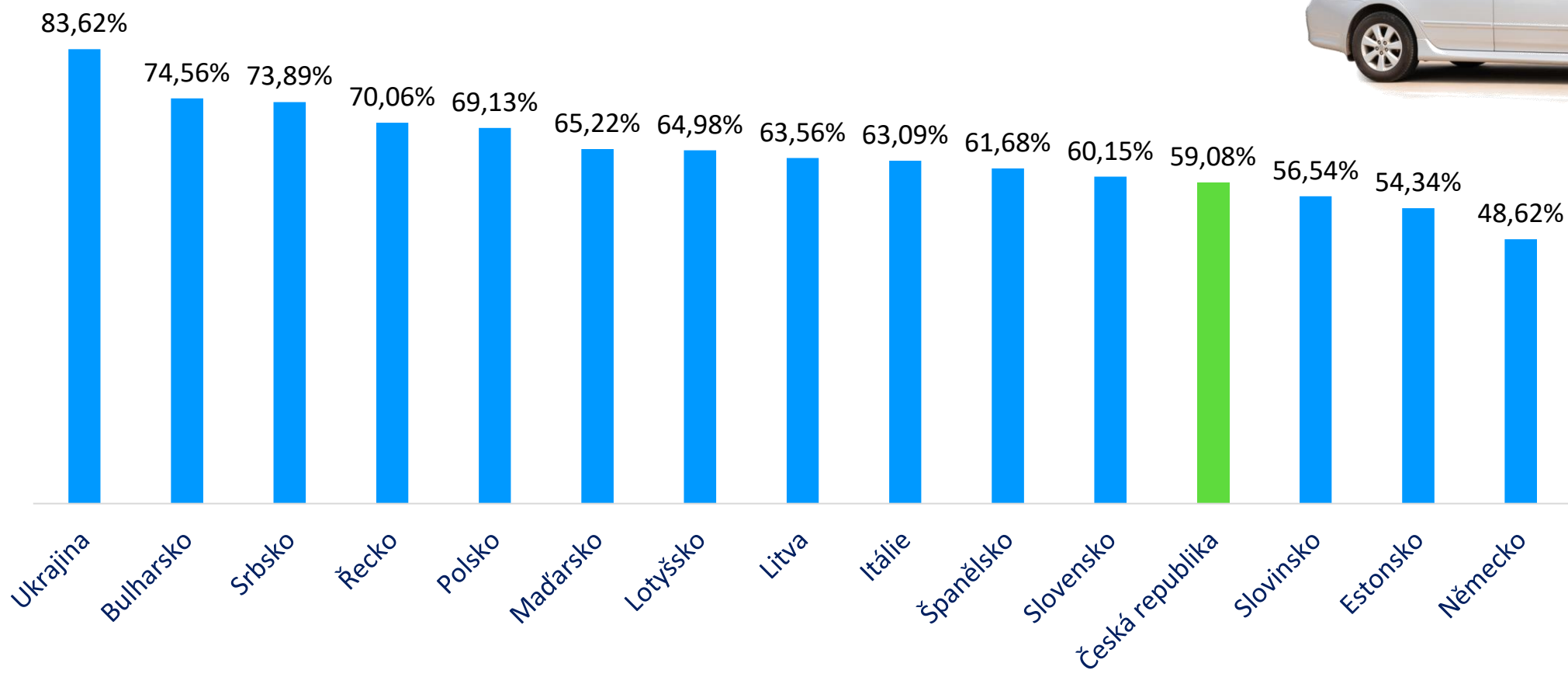
TOP 15 evropských zemí s nejvyšší mírou stáčení tachometru

Podíl aut se stočeným tachometrem



TOP 15 evropských zemí s nejvyšší mírou havárií

Podíl havarovaných 10 letých aut (poškození za minimálně 1000 EUR)



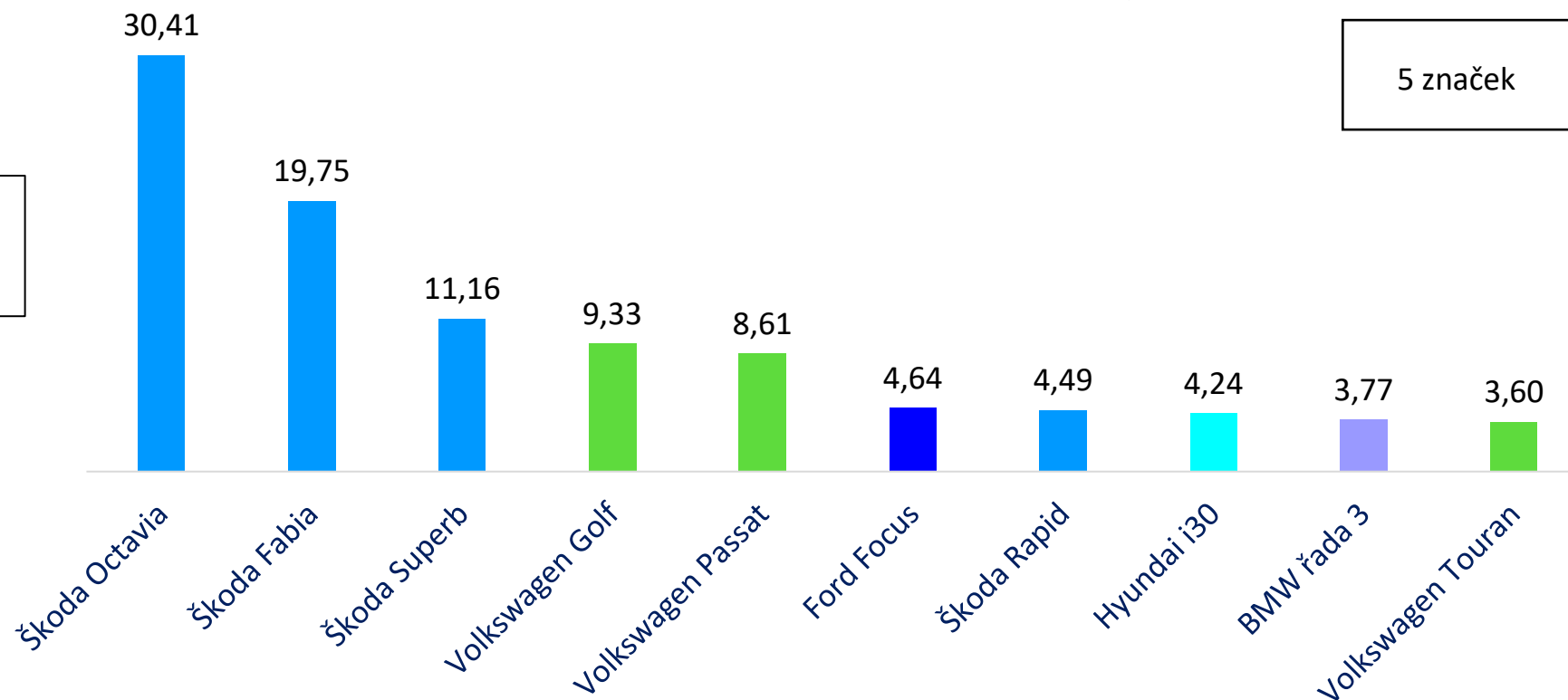
66 %aut
dovezených
z USA a
Kanady je po
totální
havárii

TOP 10 nejprodávanějších ojetých aut v ČR (v % za 1H 2023)

Podíl zastoupení modelů v rámci TOP 10

5 značek

Modely v TOP 10 se
dlouhodobě téměř
nemění.

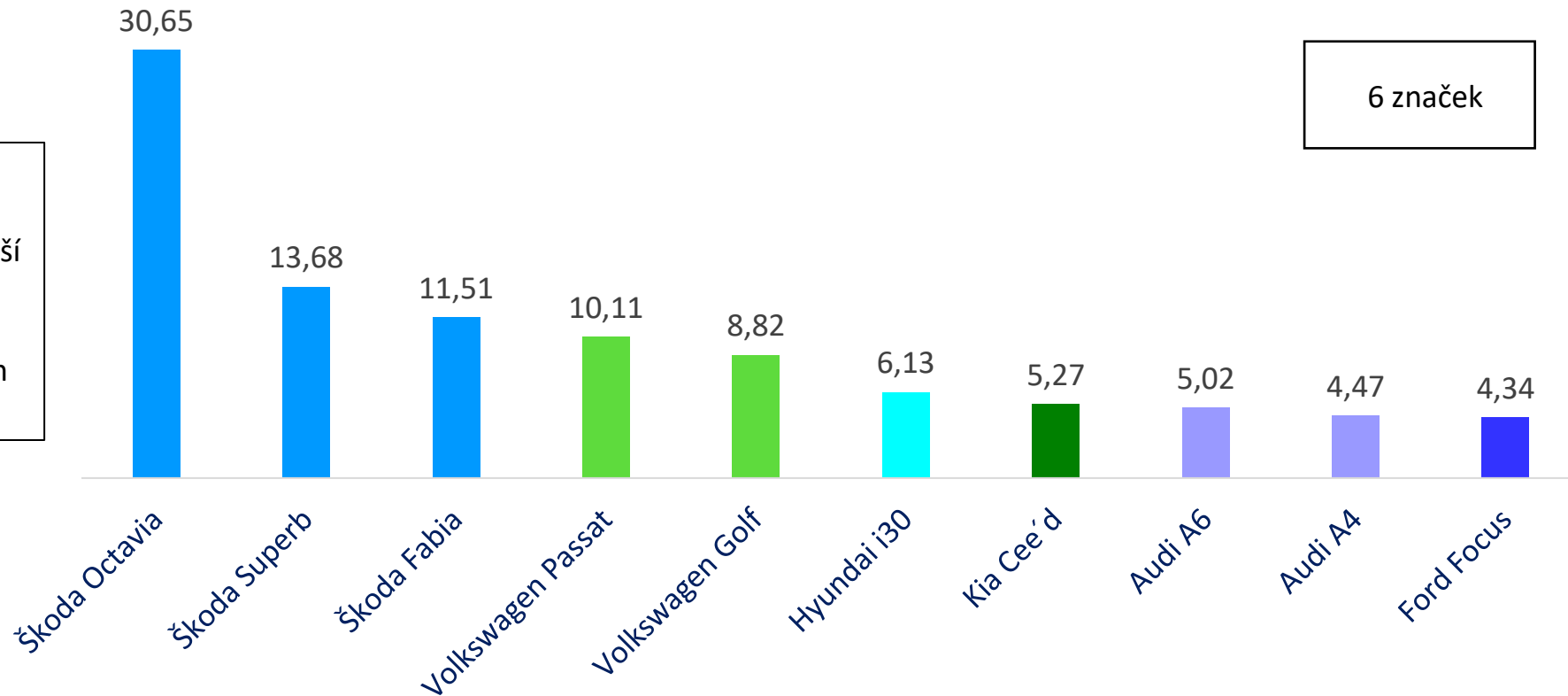


TOP 10 nejprodávanějších ojetých aut ve Slovensku (v % za 1H 2023)

Podíl zastoupení modelů v rámci TOP 10

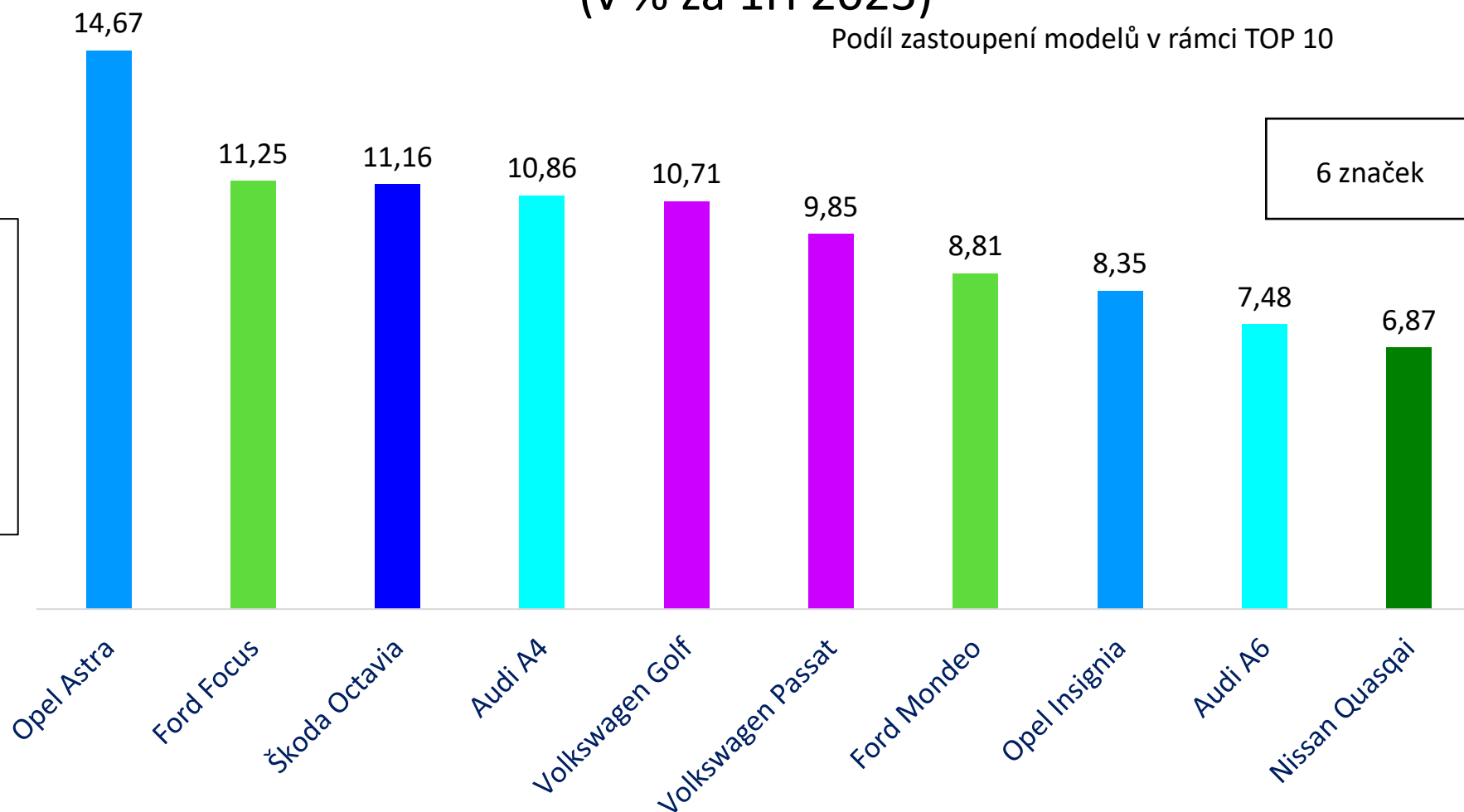
6 značek

Trh velice podobný českému, na Slovensku je ale menší zájem o Škodu Fabia a větší zájem o Audi, zatímco v ČR je zájem o BMW.



TOP 10 nejprodávanějších ojetých aut v Polsku (v % za 1H 2023)

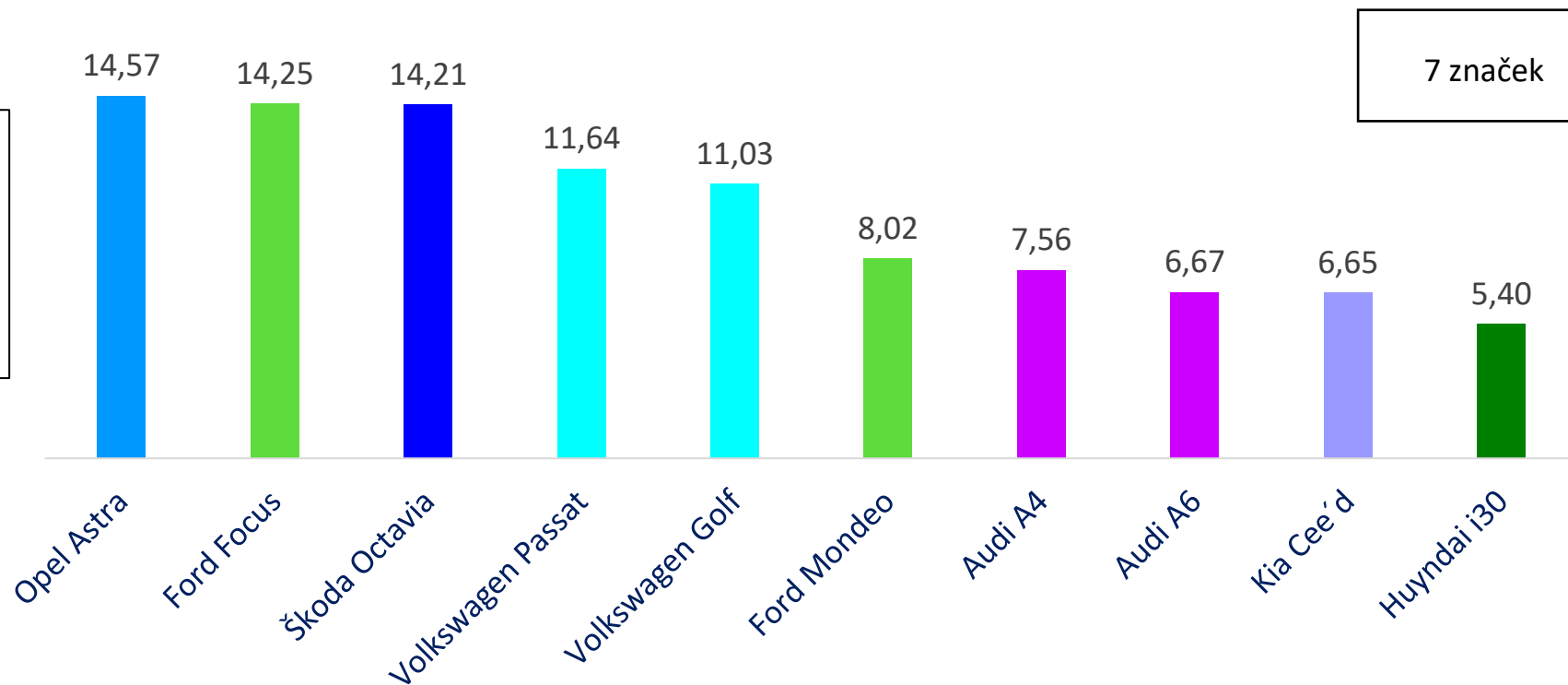
Podíl zastoupení modelů v rámci TOP 10



Polsko má oproti ostatním zemím mnohem vyšší zastoupení starších a levnějších vozů, proto je zde silné zastoupení modelů Opel Astra.

TOP 10 nejprodávanějších ojetých aut v Maďarsku (v % za 1H 2023)

Podíl zastoupení modelů v rámci TOP 10



7 značek

Maďarsko patří k nejvíce diverzifikovaným trhům z pohledu modelů prodávaných ojetých aut.

TOP 10 nejprodávanějších ojetých aut v Německu (v % za 1H 2023)

Podíl zastoupení modelů v rámci TOP 10

23,24

10,07

9,55

9,16

8,91

8,41

8,08

7,81

7,79

6,97

5 značek

Nejprodávanější
značkou nových
i ojetých aut je
v Německu Volkswagen

Volkswagen Golf

Audi A3

Volkswagen Polo

Audi A4

Ford Focus

Volkswagen Tiguan

Opel Corsa

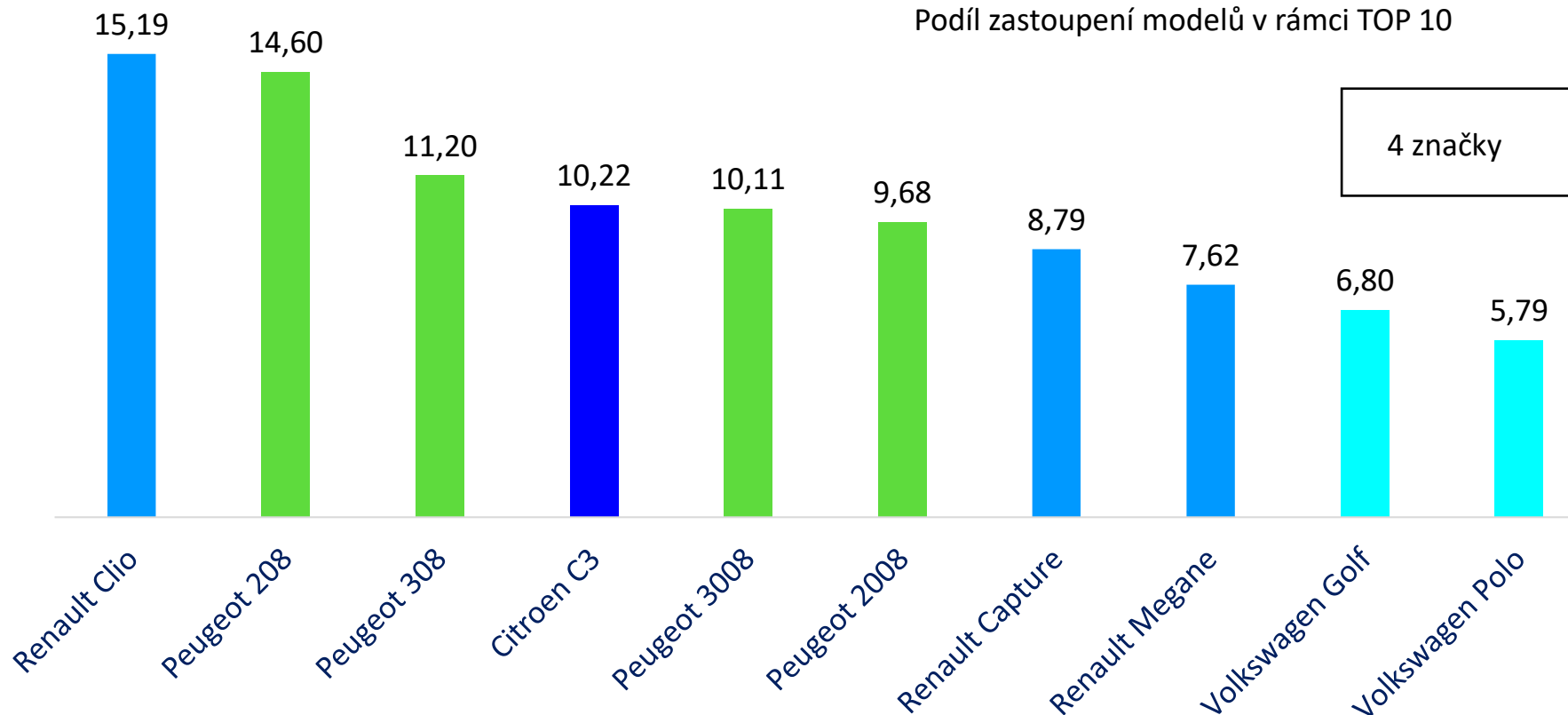
Volkswagen Passat

Opel Astra

Seat Leon

TOP 10 nejprodávanějších ojetých aut ve Francii (v % za 1H 2023)

Podíl zastoupení modelů v rámci TOP 10

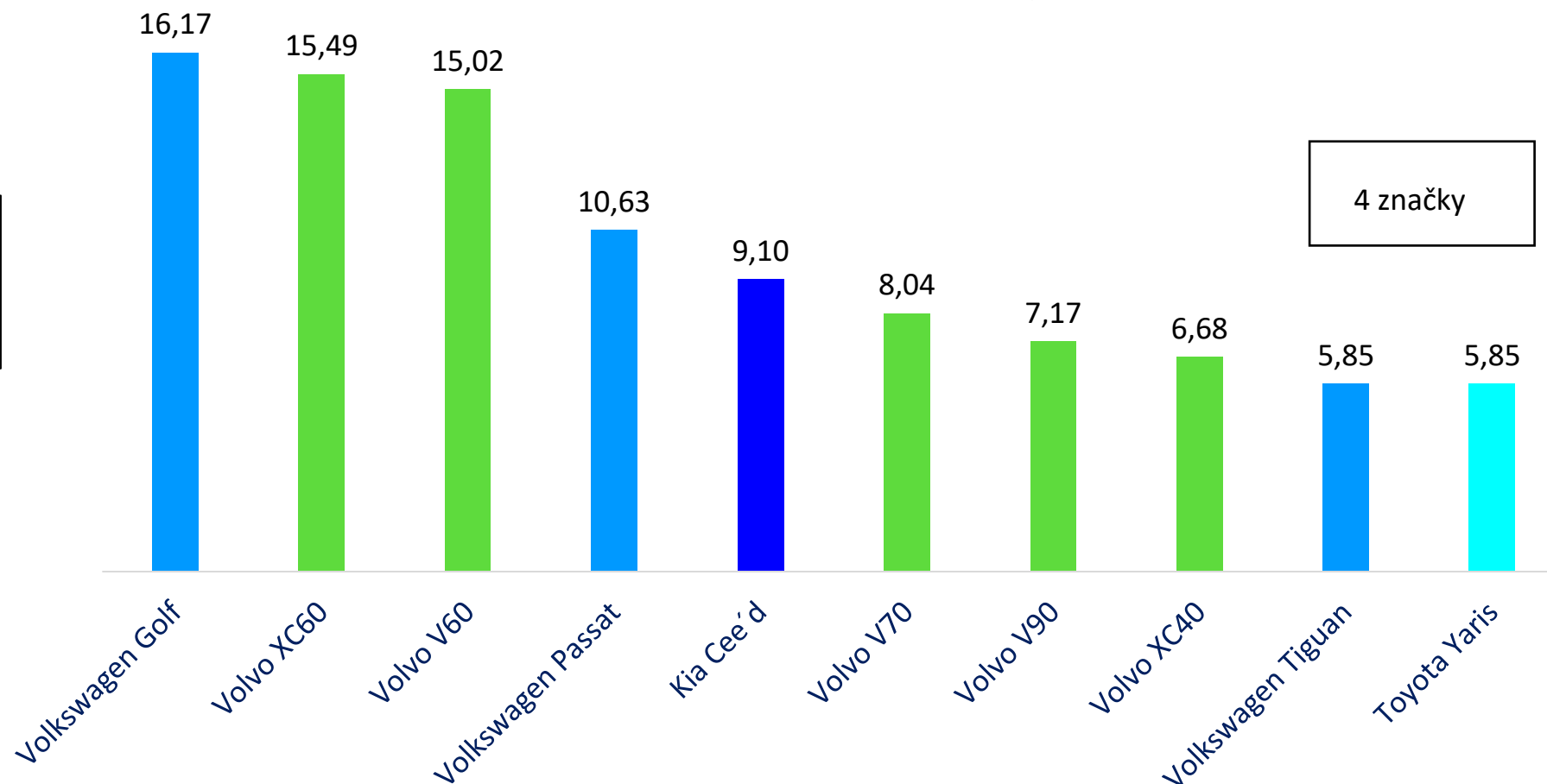


Nejprodávanější značkou nových i ojetých aut je ve Francii Peugeot.

4 značky

TOP 10 nejprodávanějších ojetých aut ve Švédsku (v % za 1H 2023)

Podíl zastoupení modelů v rámci TOP 10



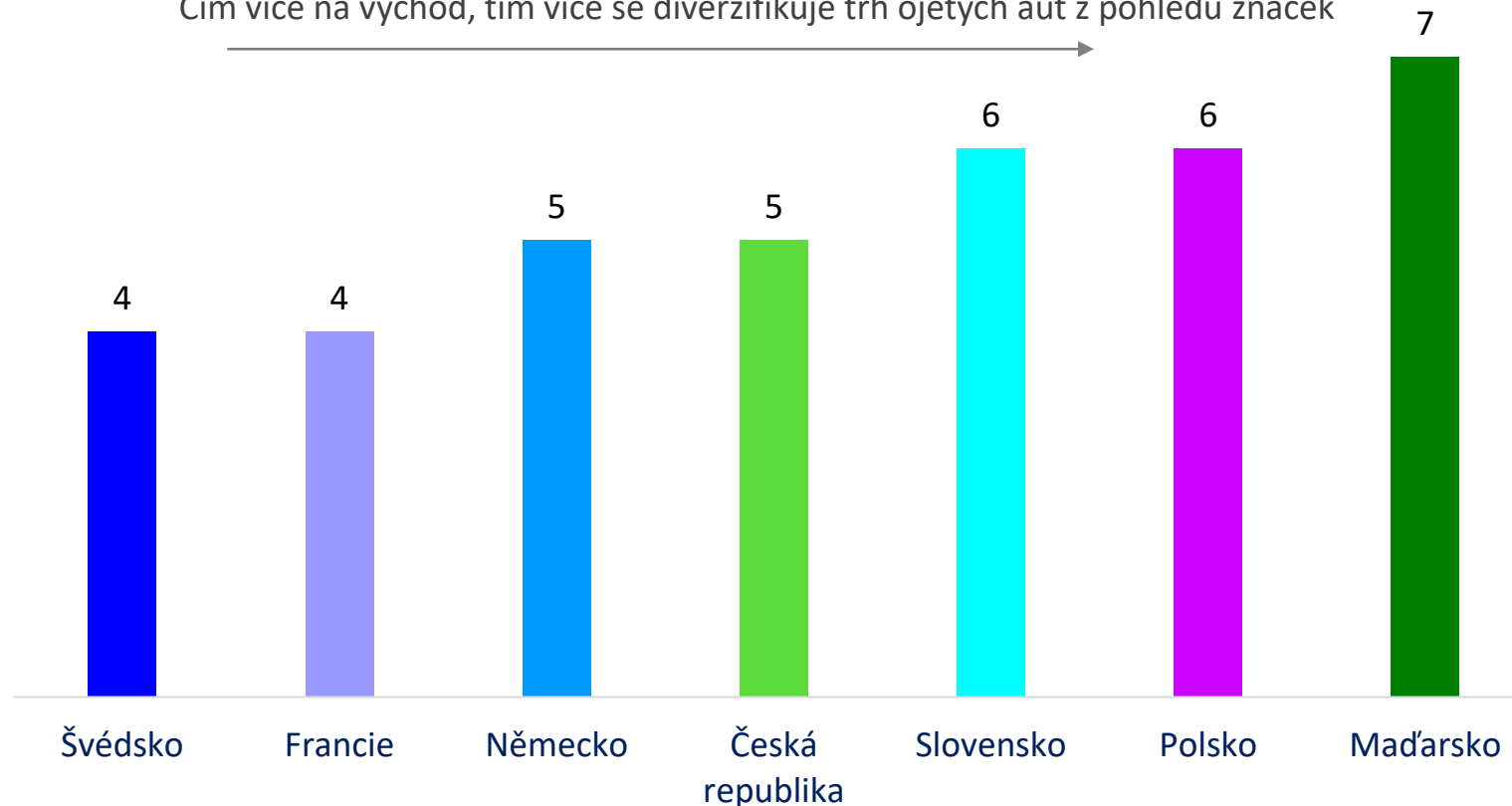
Nejprodávanější značkou nových i ojetých aut je ve Švédsku Volvo.

4 značky

Počet značek ojetých vozů v rámci TOP 10

Počet značek ojetých aut v rámci TOP 10 modelů (1H 2023)

Čím více na východ, tím více se diverzifikuje trh ojetých aut z pohledu značek

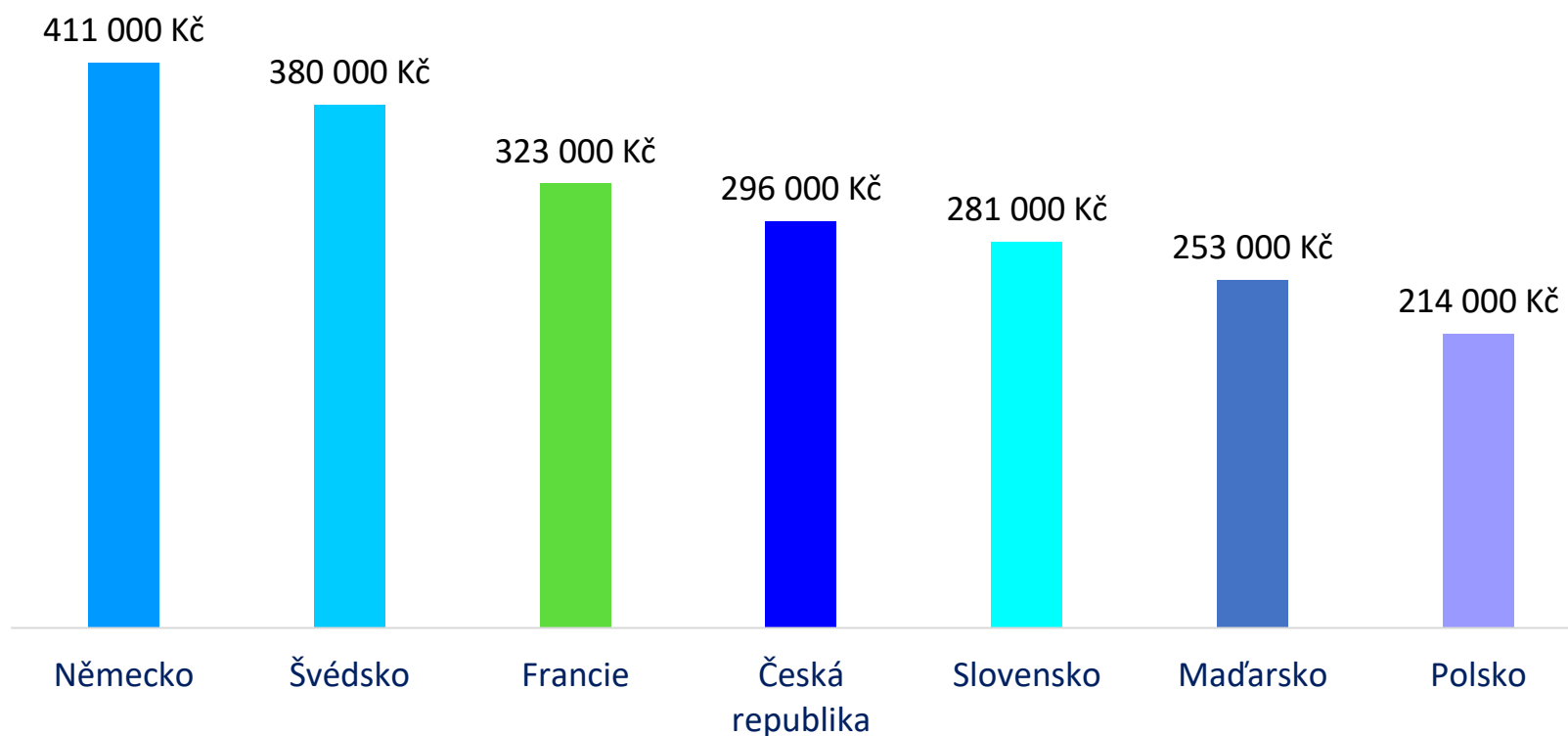


V zemích, kde se vyrábějí auta, se lidé více přiklání k těmto značkám a vybírají si mezi jejich modely. Příkladem je Švédsko, Francie, Německo, ale i Česká republika.

V ČR, ale například i v Rumunsku, je v rámci luxusních ojetých aut nejoblíbenější značka BMW, zatímco v Polsku, Slovensku či Maďarsku Audi.

Průměrná cena ojetých aut ve vybraných zemích

Průměrná cena ojetých aut ve vybraných zemích (v přepočtu na Kč za 1H 2023)



Vyšší průměrná cena v Německu je dána zejména nižším průměrným stářím prodáváných ojetých aut, které činilo **6,5 roku**, a větším podílem dražších vozů.

Nízká průměrná cena v Polsku je dána vysokým průměrným stářím prodáváných ojetých aut, které činilo **11,5 roku**, a větším podílem dražších vozů.

**SITUACE A PODVODY NA
ČESKÉM TRHU
OJETÝCH AUT OJETÝCH**

Situace na trhu ojetých vozidel v ČR v 2022

661 000

prodaných aut

Z TOHO →

55 % tj. **364 000**

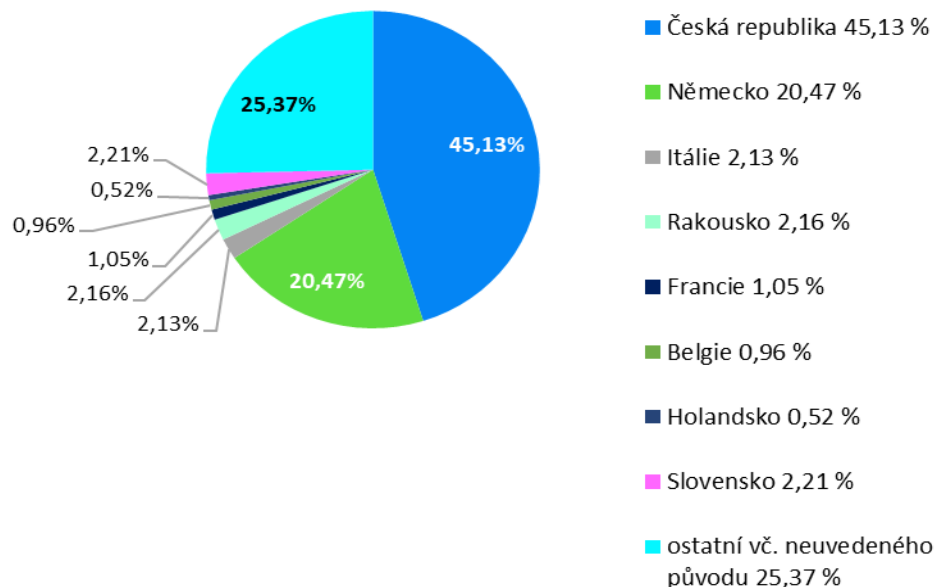
prodáváných aut mělo
zahraniční původ

Z TOHO →

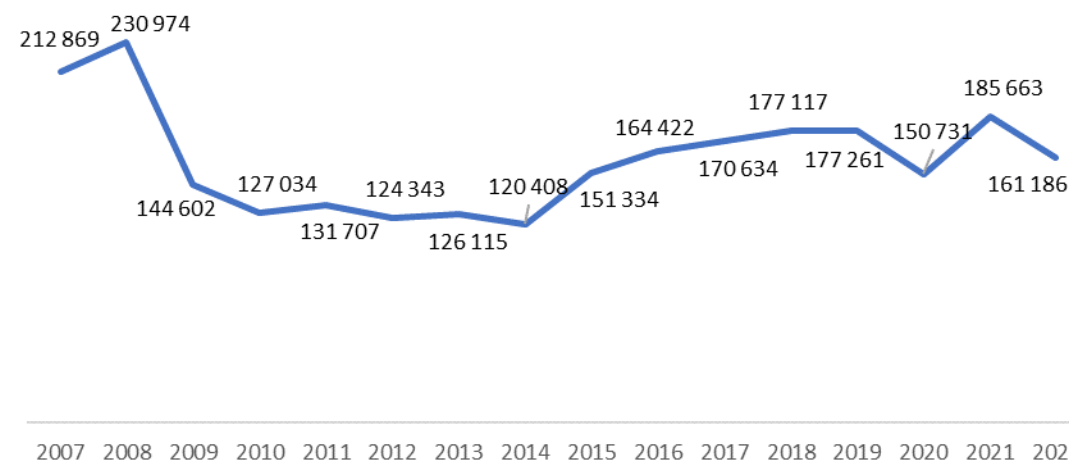
161 000

bylo dovezeno ze
zahraničí v roce 2022

Původ prodáváných vozidel



Vývoj počtu dovážených ojetých aut



Situace na trhu ojetých vozidel v ČR v 1H 2023

cebia

50 %

prodáváných aut mělo
zahraniční původ

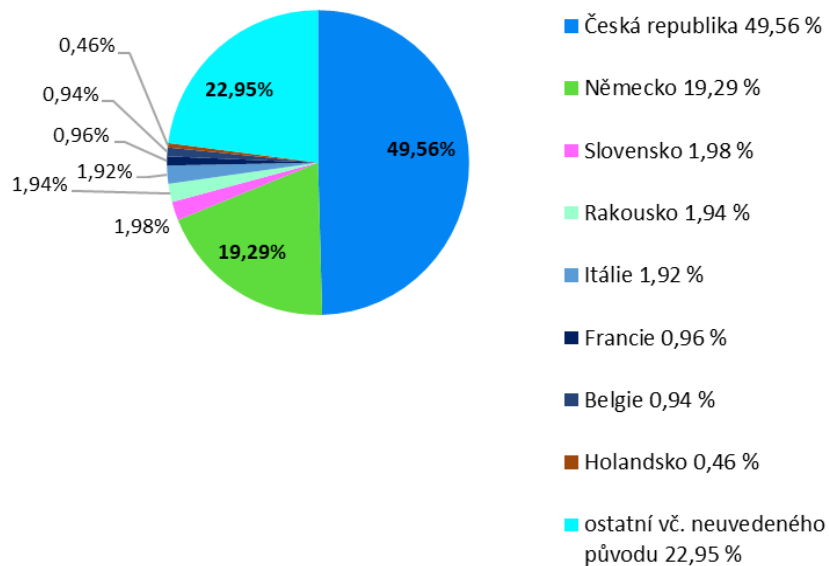
Z TOHO



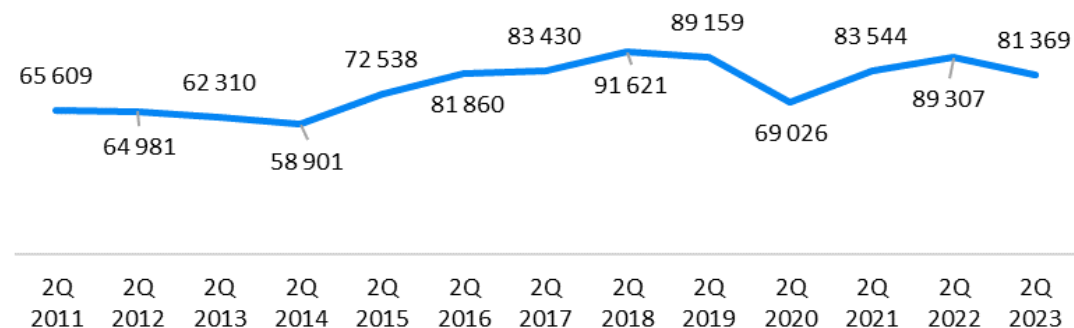
81 369

bylo dovezeno ze
zahraničí v 1H/2023

Původ prodáváných vozidel



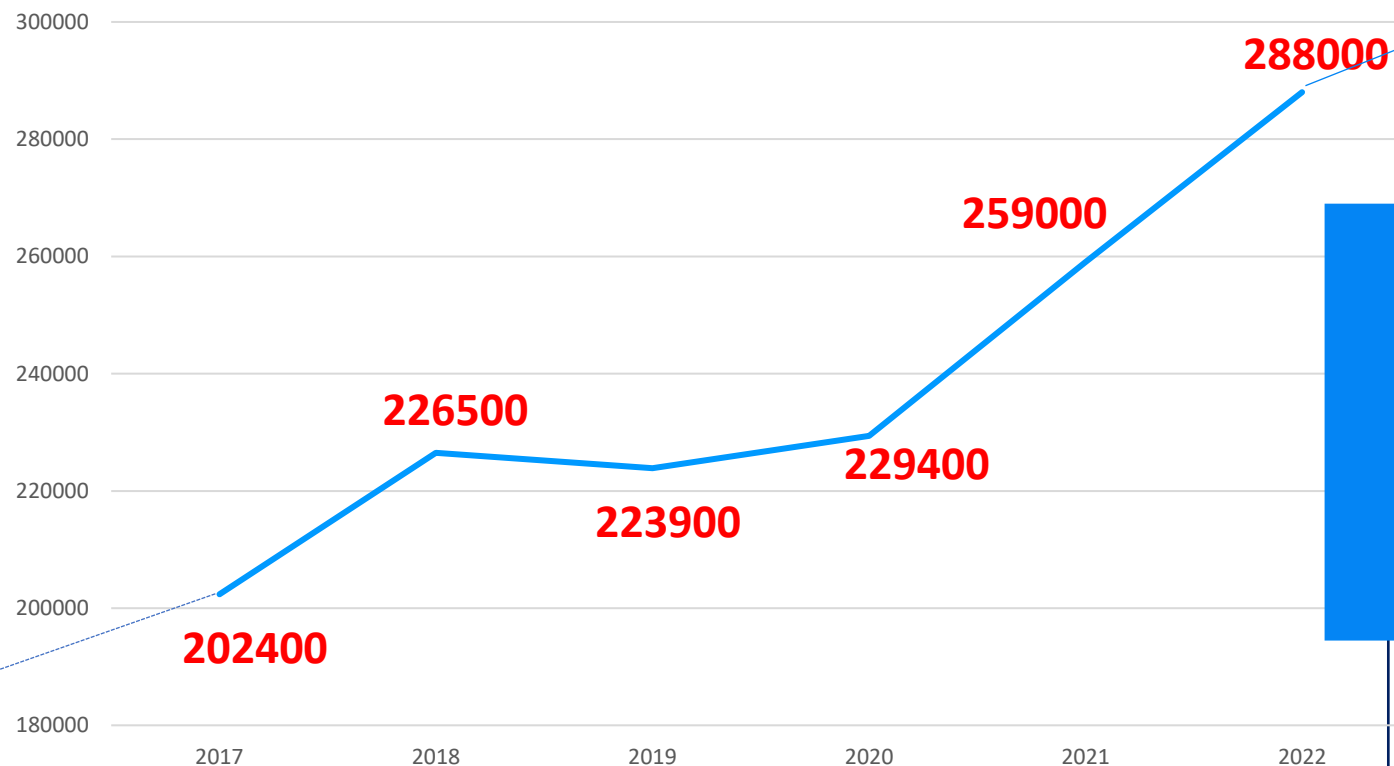
Vývoj počtu dovážených osobních ojetých aut



Vývoj průměrné ceny ojetých aut

Průměrné ceny ojetých aut **rostou každoročně nejrychleji ve druhém kvartálu**, kdy po zimním období stoupá zájem o ojetá auta.

Vývoj průměrné ceny ojetých aut v Kč **po letech**

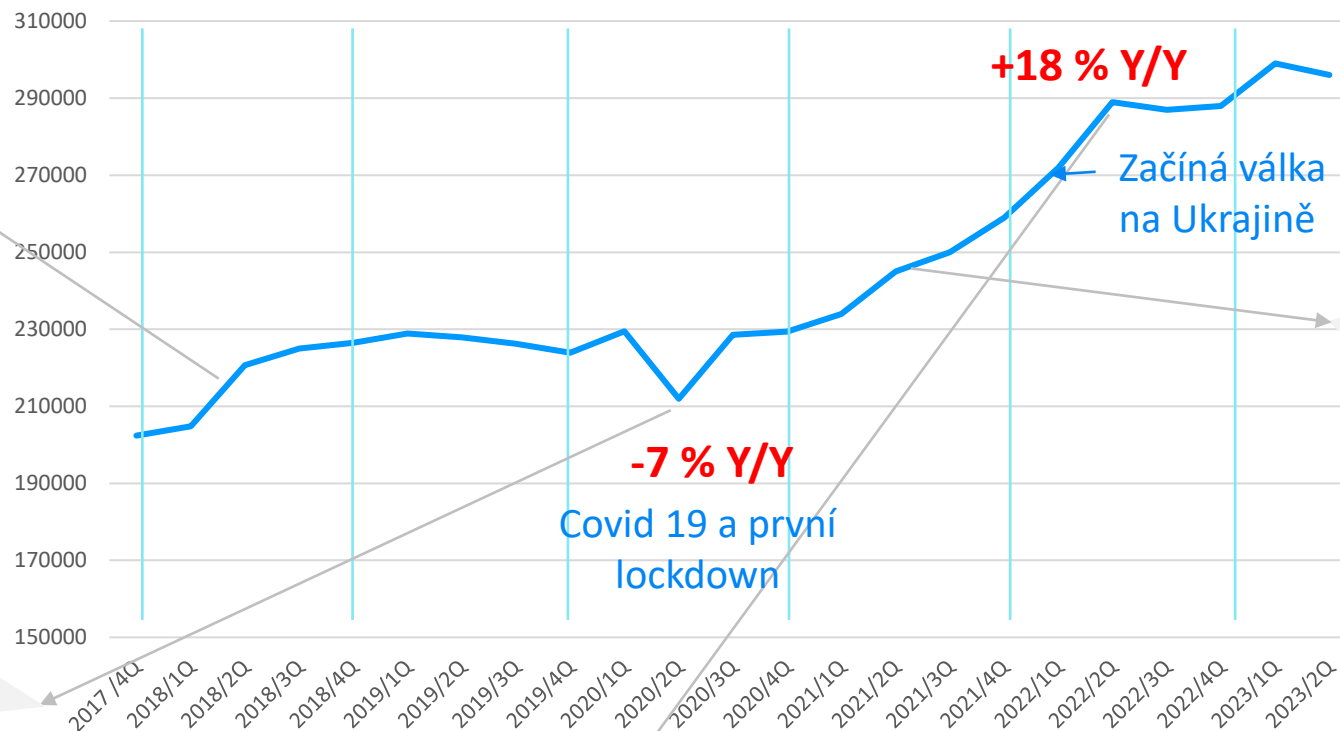


Za 5 let se průměrná cena auta zvýšila téměř o 100 000 Kč

Např. v roce 2013 byla průměrná cena za ojeté auto 159 000 Kč

Vývoj průměrné ceny ojetých aut od roku 2017

Vývoj průměrné ceny ojetých aut v Kč po kvartálech



2018 / 2Q
Nárůst počtu mladých vozů se významně podílel na zvýšení průměrné ceny.

2020 / 2Q
1. lockdown, v tuto dobu bylo nejvýhodnější koupit si ojeté auto, průměrná cena byla 211 950 Kč.

2022 / 2Q
Došlo k nejvyššímu meziročnímu nárůstu průměrné ceny o 44 000 Kč na 289 000 Kč.

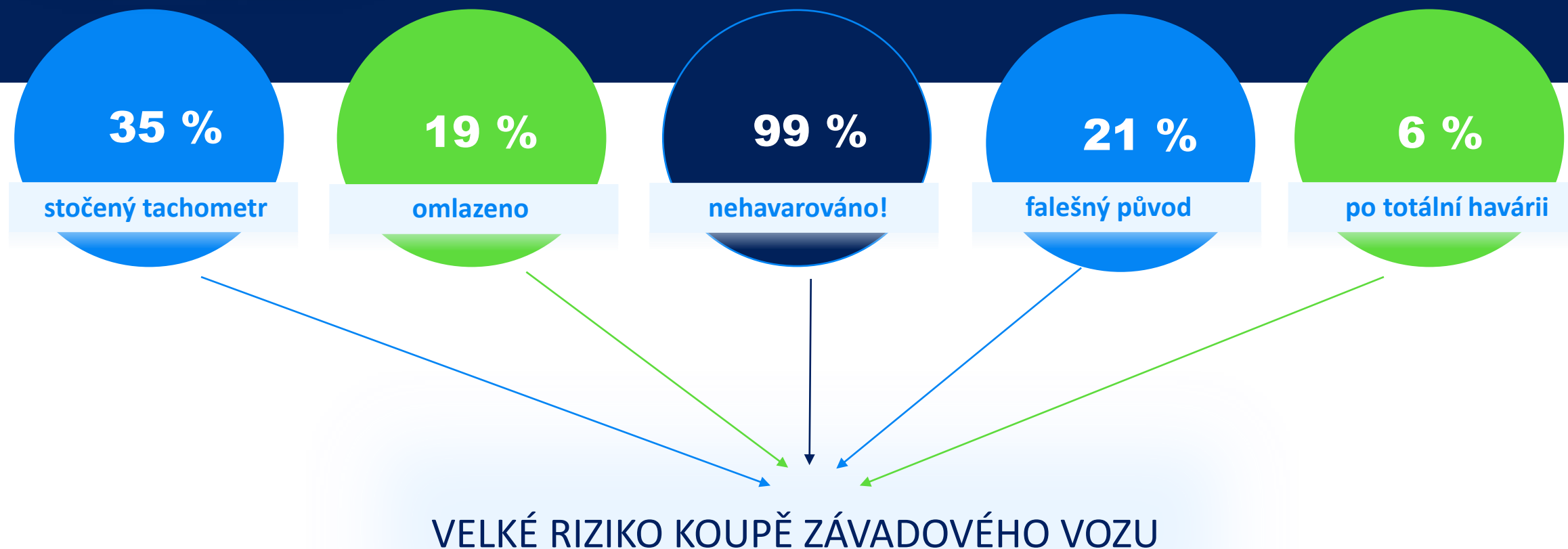
V letošním roce zdražují především levnější auta do 200 000 Kč.

2021 / 2Q
Od tohoto kvartálu neklesají některá auta meziročně na ceně. Kdo koupil například Octavii před rokem, může ji prodat za stejnou, ale i vyšší cenu.

K nárůstu cen vozidel dochází v důsledku rychle rostoucí poptávky po covidových restrikcích a v důsledku snahy obchodníků vynahradit si ušlé zisky.

Průměrná cena se vždy vztahuje od začátku roku ke konci daného kvartálu

Aktuální míra podvodů



Původ vozidla

**První registrace
v ČR**

X

**První registrace
v zahraničí**



POZOR:

Je původ vozidla v
technickém průkazu uveden
podle skutečnosti?

Není složité tento důležitý
údaj zfalšovat!

Falšování původu dovezených ojetých vozů

21 %

POCHÁZÍ VE SKUTEČNOSTI Z JINÉ ZEMĚ, NEŽ TVRDÍ PRODEJCE



95 % z nich pochází z těchto zemí:

Řecko, Chorvatsko, Rumunsko, Bulharsko, Estonsko, Lotyšsko, Litva...

Falešný deklarovaný původ u těchto vozidel: ČR 38 %, Německo 56 %, Rakousko 4 %, ostatní 2 %

5 % z nich pochází z těchto zemí či částí světa:

Chile, Curacao, Jižní Amerika, Jižní Afrika, Mexiko, Omán, Rusko, Turecko, Tchaj-wan, Tunisko, země Perského zálivu, Bělorusko, Ukrajina

Falešný deklarovaný původ u těchto vozidel: ČR 45 %, Německo 39 %, Itálie 5 %, Rakousko 4 %, ostatní 7 % (pouze země EU, případně USA a Kanada)

Nejčastěji havarovaná tuzemská auta

5 NEJČASTĚJI HAVAROVANÝCH MODELŮ OJETÝCH AUT VČETNĚ PRŮMĚRNÉ VÝŠE ŠKODY

(brány v úvahu havárie i malá poškození)

1. Škoda Octavia	72 000 Kč
2. Škoda Fabia	51 000 Kč
3. Volkswagen Passat	79 000 Kč
4. Volkswagen Golf	52 000 Kč
5. BMW řada 3	152 000 Kč



Nejčastěji havarovaná dovezená auta

5 NEJČASTĚJI HAVAROVANÝCH MODELŮ OJETÝCH AUT VČETNĚ PRŮMĚRNÉ VÝŠE ŠKODY

(brány v úvahu havárie i malá poškození)

1. Škoda Octavia	103 000 Kč
2. Ford Focus	89 000 Kč
3. BMW řada 3	186 000 Kč
4. Volkswagen Golf	131 000 Kč
5. Volkswagen Passat	145 000 Kč



Škodní události u dovezených ojetých aut ve stáří od 3 do 11 let

20 %



28 %

individuálně dovezených vozidel vykazuje větší škodní událost



cca každé 5. auto

TOTÁLNÍ ŠKODA



cca každé 18. auto

1,5

průměrný počet zahraničních škod na jeden dovezený vůz vykazující škodní událost v zahraničí



Škodní události u dovezených ojetých aut ve stáří od 3 do 11 let

Průměrná výše škody:

8 133 euro (203 325 Kč*)

Nejvyšší zaznamenaná škoda:

83 276 euro (2 081 900 Kč*)



u **79 %** aut se zahraniční škodní událostí byl uveden **německý původ**

49,41 % dovážených vozidel bylo ve 1H 2023 však starší 10 let – lze u nich očekávat více škodních událostí.

Analýza Cebia, červenec 2023, 1025 IDV z aktuální inzerce, stáří 3-11 let, medián stáří vozidel se škodní událostí 7 let

*Počítáno kurzem 25 Kč za euro

Stáčení tachometrů



Vliv stočení tachometru na cenu vozu:
Dle studie EU

STOČENÝ TACHOMETR

+ 20 %

Auto se stočeným tachometrem je dražší v průměru o 20 % v závislosti na stáří vozu, konkrétním modelu a počtu stočených km. Například při stočení o 100 000 km u pětiletých vozidel ze segmentu malých a mini může být auto dražší i o více než 30 %.

DODATEČNÉ NÁKLADY

+ 20 %

Zhruba stejnou částku, o kterou kupující zaplatí za auto více kvůli stočenému tachometru, si v následujících letech vyžádá oprava a údržba daného vozidla.

CELKEM

+ 40 %

Stočení do 30 tisíc km může **zvýšit marži prodejců o 100 %** (zánovní vozidla s nízkým počtem najetých km).

U jakých aut se stáčí tachometr?

5 NEJSTÁČENĚJŠÍCH MODELŮ OJETÝCH AUT

1. Škoda Octavia
2. Volkswagen Passat
3. BMW řady 5
4. Ford Focus
5. Volkswagen Golf



Stočený
tachometr se
v určité míře
vyskytuje prakticky
u **VŠECH** modelů
vozidel

Stáčení
je častější
u **NEJŽÁDANĚJŠÍCH**
aut a také
u **LUXUSNÍCH**
vozů

Stáčení tachometrů – statistiky:

**Maximální
zaznamenané stočení:**

760 000 km

u Škody Fabia

Průměrné stočení:

98 000 km

**Minimální
zaznamenané stočení:**

1000 km

opakované stáčení
tachometru u vozu
v operativním
leasingu

**Průměrné stáří
vozů se stočeným
tachometrem:**

6,5 roku

**Průměrná prodejní
cena vozů se stočeným
tachometrem:**

345 000 Kč



Kde číhá riziko podvodu?

V AUTOBAZARECH?



MENŠÍ RIZIKO

Platí o větších autobazarech, které prověřují historii aut a výsledek předají zákazníkovi!

U FYZICKÝCH OSOB?



VELKÉ RIZIKO

Pozor na známé a známé známých!

HAVAROVANÁ ŠKODA KAMIQ



Datum	04/2022
Země	Německo
Výše škody	43 000 EUR
Druh události	Kalkulace nákladů na opravu
Stav tachometru	12 000 km



Fotografie(8)



Od oslovení o zajištění dovozu auta šlo vše velmi rychle – do týdne prodejce auto sehnal, zákazník byl překvapen, ale nepřišlo mu to divné, protože **MĚL S PRODEJCEM Z MINULOSTI DOBRou ZKUŠENOST.**



Auto si koupil a po dvou týdnech v něm vezl babičku. Bylo deštivé počasí a najednou na ni začala kapat voda.



V autě byla patrná mezera mezi stropnicí a gumou ve dveřích. Dále byly patrné pomuchlané gumy dveří, špatné slícování, uvnitř škrábance, zástřiky v kufru, pomuchlanou stropnici, skrze oka bylo vidět, že je střecha uvnitř rezavá.

VYKRADENÁ AUDI A7



Datum	03/2021
Země	Německo
Výše škody	18 542 EUR
Druh události	Ekonomická totální škoda
Stav tachometru	184 000 km



Ukradená přední část, čelo nárazník, dále ukradený airbag, část palubní desky, elektronika vozidla




Fotografie(24)




ZATOPENÝ VOLKSWAGEN PASSAT

Datum	06/2016
Země	Německo
Výše škody	48 433 EUR
Druh události	Ekonomická totální škoda *
Stav tachometru	10 000 km



Fotografie(20)



INFORMACE O ZATOPENÍ

STOČENÁ ŠKODA FABIA

Prodejce auta podvedl samozhivitelku falešnou servisní knížkou



Záznamy v servise
byly zfalšované...

Service-Nachweis 25

Datum: 1.2.2023 km-Stand: 108 384

Durchgeführt wurde:	ja	nein
Motorölwechsel	<input checked="" type="checkbox"/>	<input type="checkbox"/>
Motoröl für variables Service-Intervall (GTL) verwendet	<input checked="" type="checkbox"/>	<input type="checkbox"/>
Inspektions-Service	<input checked="" type="checkbox"/>	<input type="checkbox"/>
Intervall-Service	<input checked="" type="checkbox"/>	<input type="checkbox"/>
Karosserie auf Lackschäden prüfen ^{*)}	<input type="checkbox"/>	<input type="checkbox"/>
Bremsflüssigkeitswechsel	<input type="checkbox"/>	<input type="checkbox"/>
Zusätzlich alle 60000 km oder 4 Jahre	<input checked="" type="checkbox"/>	<input type="checkbox"/>
Kraftstofffilterwechsel	<input type="checkbox"/>	<input checked="" type="checkbox"/>
Zündkerzenwechsel	<input type="checkbox"/>	<input checked="" type="checkbox"/>
Luftfiltereinsatzwechsel	<input type="checkbox"/>	<input checked="" type="checkbox"/>
Öl und Ölfilter im automatischen Getriebe DSG wechseln	<input type="checkbox"/>	<input checked="" type="checkbox"/>
Zahnriemenwechsel	<input checked="" type="checkbox"/>	<input type="checkbox"/>
Zahnriemen-Spannrollenwechsel	<input type="checkbox"/>	<input type="checkbox"/>

Wechsel der Lambda-Sonde ☐ ja ☒ nein

Oleg v Převodovce deg.

Service durchgeführt

Autoservis Nový Jičín
SKODA
Krušovice 606
506 01 Nový Jičín
cars2@gmail.com

Stempel SKODA Servicepartner


Nächster Inspektions-/Intervall-Service:

km-Stand: 140.000 Datum: 1.2.2025
(je nachdem, was zuerst eintritt bzw. nach Service-Intervall-Anzeige)

*) Bestätigen Sie die Unversehrtheit des Karosserieschutzes der Karosserie bzw. vermerken Sie eventuelle Schäden -> Seite 26, Korrosionsschutz der Karosserie prüfen.

HAVAROVANÝ FORD FIESTA

Pojízdná rakev



Ford Fiesta 1.25

Přidat do porovnání Nahlásit závadný inzerát Sdílet



Datum

02/2016

Země

Německo

Výše škody

36 072 EUR

Druh události

Kalkulace nákladů na opravu

4x
havarovaný

Opravený
nabízený
v inzerci

Už 7 let jezdí v ČR, pokud by s ním někdo čelně boural, následky by byly zřejmě tragické.

Fotografie(22)

Extrémně ohnuté nosníky



Příklad č. 5

HAVAROVANÁ TESLA

cebia




17 fotografií
opraveného vozu díky
fyzické prohlídce Cebia
= není k dispozici
u konkurence

Datum	04/2020
Země	Holandsko
Druh události	Ekonomická totální škoda *
Stav tachometru	19 500 km



Fotografie(15)



29 913 km 11. 09. 2020

Prohlídka vozidla

Foto



HAVAROVANÁ ŠKODA OCTAVIA



Datum	01/2018
Země	Německo
Výše škody	34 664 EUR
Druh události	Ekonomická totální škoda *
Stav tachometru	74 500 km



Fotografie(20)



Škoda Octavia, 2.0 rs 135 kw

Ojeté, 10/2015, 129 000 km

350 000 Kč

Prověření historie vozidla

pro partnery

pro veřejnost

OSOBNÍ,
UŽITKOVÉ,
NÁKLADNÍ,
MOTOCKLY,
AUTOBUSY

MILIARDY
ZÁZNAMŮ
O AUTECH

ZÁZNAMY
O AUTECH SAHAJÍ
DO POČÁTKU
90. LET

DATA Z ČR
I ZAHRANIČÍ

OD KOHO JSOU DATA:

autorizované i neautorizované servisy a pneuservisy, pojišťovny, leasingové a finanční instituce, výrobci vozidel, policie, autobazary a prodejci vozidel, inzertní a aukční portály z ČR i zahraničí a řada dalších subjektů.

Prověření historie vozidla

Jak systém funguje?

zadání VIN
vozu
na webu

zdarma
k dispozici přehled
dostupných
informací

konkrétní dostupné
informace o voze do
několika minut po
zaplacení



V inzerci jako
nehavarované



Prověřování vozidel v 8/2023

cebia

Kontrola najetých kilometrů

období: 10/2015 - 08/2022

16 záznamů

Přehled vývoje stavu tachometru vozidla obsahuje hodnoty získané z dostupných informačních systémů spolupracujících partnerů. Podle vývoje stavu tachometru v čase můžete sami posoudit, zda existuje podezření na manipulaci se stavem tachometru či nikoliv.



9,52

PRŮMĚRNÝ
POČET STAVŮ
TACHOMETRU



1,13

PRŮMĚRNÝ
POČET
POŠKOZENÍ



64,13

PRŮMĚRNÝ
POČET
FOTOGRAFIÍ

Prověření historie vozidla

V zahraničí služba pod názvem
Cebia Car History

- Data z celého světa
- Nejvíce dat z více než 20 evropských zemí a Severní Ameriky
- Služba dostupná **celosvětově**



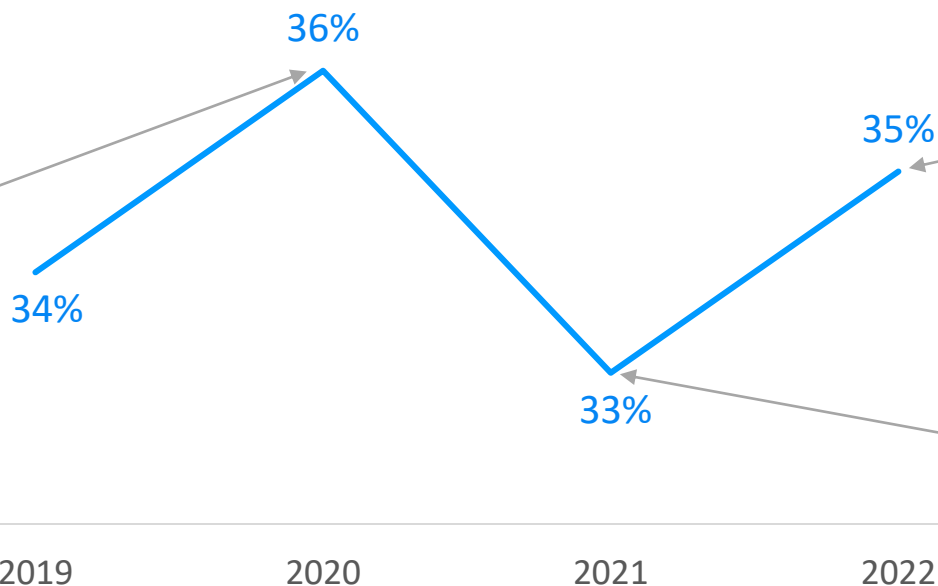
- Jazykové mutace: čeština, angličtina, němčina, slovenština, rumunština, ukrajinština

cz.cebia.com
sk.cebia.com
en.cebia.com
de.cebia.com
ro.cebia.com
ua.cebia.com

PŘELOM NA TRHU
NOVÉ PROVĚŘOVÁNÍ AUT OD CEBIA

ROSTE MÍRA STÁČENÍ ➡ REAGUJEME ZAVEDENÍM ZÁKLADNÍHO VÝPISU

Vývoj podílu aut se stočeným tachometrem



Nárůst počtu vozů se stočeným tachometrem je důsledkem klesajících prodejů **v prvním covidovém roce**, kdy se prodejci jednak snaží zatraktivnit nabídku a jednak kompenzovat ušlé zisky.

Válka na Ukrajině a zdražování vede k poklesu poptávky a zároveň požadavkům na nízkou cenu a nízký nájezd.

Roste poptávka po vozidlech a spolu s ní i zájem o **prověřování historie vozidel**, který meziročně narostl o 24 %.

= **nové** prověřování historie aut od Cebia

= **Základní prověření zdarma** na webu prodejce!

Cebia

✓ NEJVÍCE DAT

✓ NEJVÍCE ZKUŠENOSTÍ

✓ NEJLEPŠÍ OCHRANA PŘED PODVODY



Seriózní
prodejci vozidel


**ZÁKLADNÍ PROVĚŘENÍ HISTORIE VOZIDEL
ZDARMA NA WEBU =** ZTRANSPARENTNĚNÍ
KOMUNIKACE NA ZÁKAZNÍKY

Poprvé v historii je
pro zákazníky veřejně
dostupná základní
historie vozu zdarma

Nové prověřování historie aut od Cebia

cebia

ZÁKLADNÍ PROVĚŘENÍ - PREZENTACE NA WEBU PRODEJCE



VW ID.4 Pro Performance 150 kW, kap. 77 kWh

70 kW/204 HP 20 000 km 12/2022


Jedná se o vůz importéra Porsche Česká republika.

9252/1135

cebia →

Kč 1 299 000,-

← Zpět



DasWeltAuto.
Poradíme si s vaším vozem

9252/01135

Uložit Porovnat Tisk Sdílet

VW ID.4
Pro Performance 150 kW, kap. 77 kWh

70 kW/204 HP Kč 1 299 000,-

12/2022 20 000 km

VOLKSWAGEN FINANCIAL SERVICES
KLÍČ K MOBILITĚ

Kalkulačka financování

Odeslat poptávku

Jedná se o vůz importéra Porsche Česká republika.

Ohledně dostupnosti a termínu dodání vybraného vozidla kontaktujte vašeho preferovaného dealera.

Importérský vůz

Zobrazit prověření **cebia** →

KROK 1: Razítko ve výpisu inzerátů, podle něhož zákazníci poznají, že je k dispozici prověření od Cebia

KROK 2: Tlačítko na kartě vozu: **Zobrazit prověření Cebia**, díky němuž si mohou zákazníci zdarma prověřit vybrané kategorie z historie vozu

Základní prověření vozidla

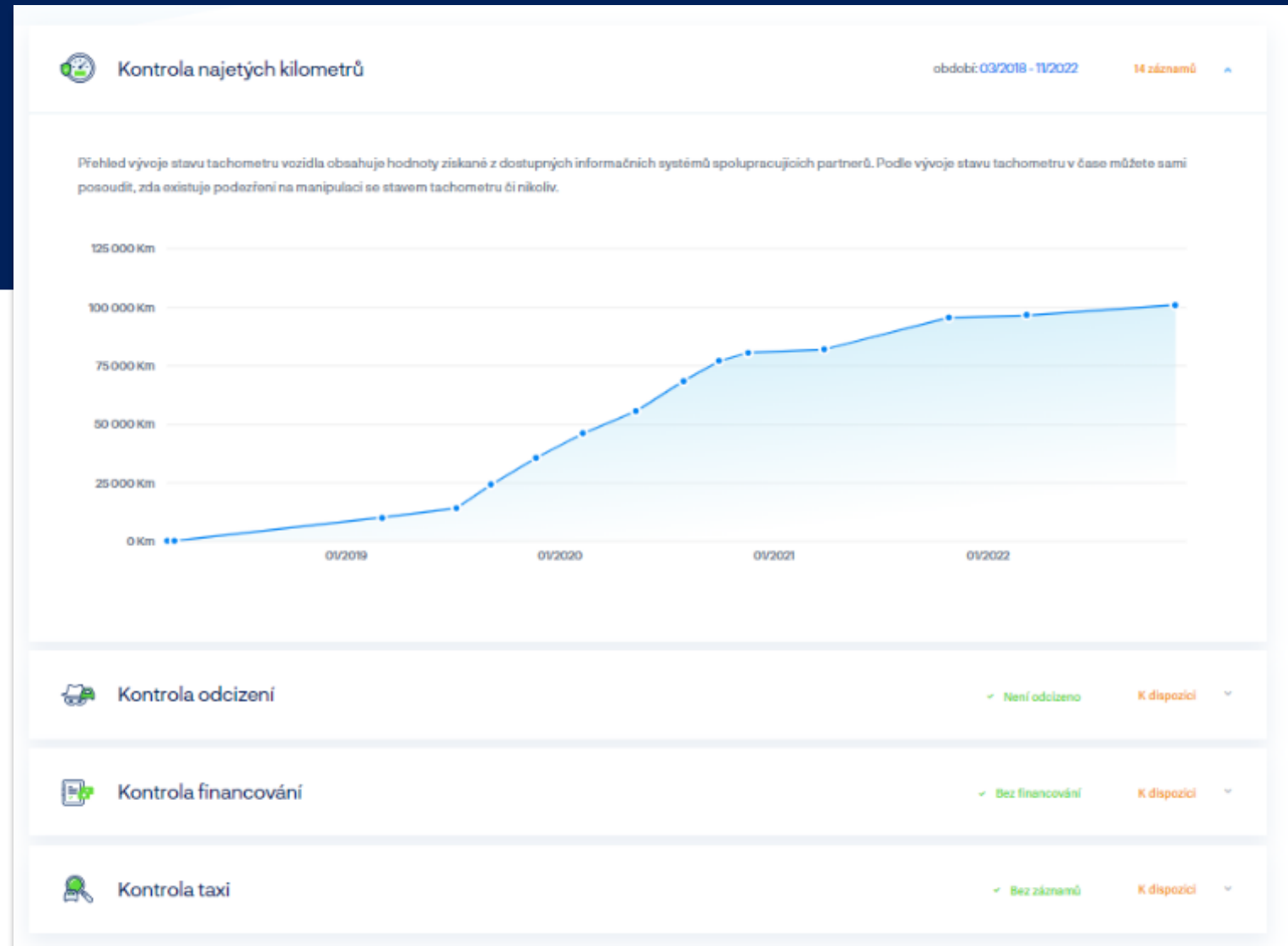
cebia

Nezávisle
prověřeno

cebia

OBSAHUJE 5 KATEGORIÍ:

- ✓ Kontrola najetých kilometrů
- ✓ Kontrola odcizení
- ✓ Kontrola financování
- ✓ Kontrola taxi
- ✓ Specifikace vozidla



Smart kód

cebia

= ZÁKLADNÍ VÝPIS DOSTUPNÝ V MÍSTĚ PRODEJE



Cebia Smart kód ve formátu A5 se umístí za sklo vozidla.

Zájemce o vozidlo si po načtení QR kódu může zdarma prohlédnout Základní prověření na svém telefonu.

Kompletní prověření historie vozidla

cebia

Na plné prověření historie vozidla: **sleva 50 %**

→ tlačítko na konci
základního výpisu

→ dostupné z webu prodejce i ze
Smart kódu v místě prodeje

OBSAHUJE NAVÍC:

- ✓ Kontrolu poškození
- ✓ Servisní záznamy
- ✓ Fotky a inzerci
- ✓ Kontrolu stáří
- ✓ Kontrolu původu
- ✓ Svolávací akce
- ✓ Kontrola barvy vozidla
- ✓ Podrobný návod na kontrolu originality vozidla

Historie vozidla



Přehled historie

období: 09/2019 - 12/2022



Kontrola najetých kilometrů

období: 03/2020 - 12/2022

6 záznamů



Kontrola poškození

⚠ Poškození nalezeno

K dispozici



Fotky a Inzerce

období: 03/2020 - 12/2022

38 fotografií

Kategorie

Kontrola najetých kilometrů 32 záznamů

Kontrola poškození ⚠ Poškození nalezeno

Fotky a Inzerce 101 fotografií

Záznamy servisních úkonů 6 záznamů

Kontrola stáří a původu K dispozici

Kontrola odcizení ✓ Není odcizeno

Kontrola financování ✓ Bez financování

Kontrola taxi ⚠ Záznam nalezen

Svolávací akce K dispozici

Informace o vozidle K dispozici

Základní výpis téměř na polovině aut

cebia

**JIŽ ZPŘÍSTUPNILI
ZÁKAZNÍKŮM**

**IMPLEMENTACE
DO 15. 10.**

41 %
aut

+

38 %
aut

=

79 %
aut

Největší prodejci na trhu ad.

AAA AUTO

Auto ESA

DAVO CAR

**Certifikované programy a desítky
středně velkých prodejců**


SKODA Plus

DasWeltAuto.
Prověřené ojeté vozy

mama car

Základní prověření lze poznat už z výpisu inzerce

cebia




cebia ✓

Škoda Superb, 2016
4x4, Automat, navigace...

162 398 km Diesel Automat 2.0 TDI

Akční cena **290 000 Kč**
Měsíční splátka **od 1 110 Kč**




cebia ✓

Volkswagen Passat, 2014
Automat, servisní knížka, navigace...

158 951 km Diesel Automat 2.0 TDI

Akční cena **230 000 Kč**
Měsíční splátka **od 888 Kč**




cebia ✓

Škoda Octavia, 2014
servisní knížka, Tempomat


147 959 km Diesel 1.6 TDI

Akční cena **190 000 Kč**
Měsíční splátka **od 730 Kč**




cebia ✓

Ford Focus, 2015
Kůže, navigace, Automatická klimatizace...




cebia ✓

Mercedes-Benz GLS 580 4MATIC, 2023



cebia ✓

Mercedes-Benz SL, 2023
1. maj, ČR, DPH



cebia ✓ PREMIUM -DPH

Ušetříte 178 700 Kč

Škoda Superb III 2.0 TDi L&K 4x4

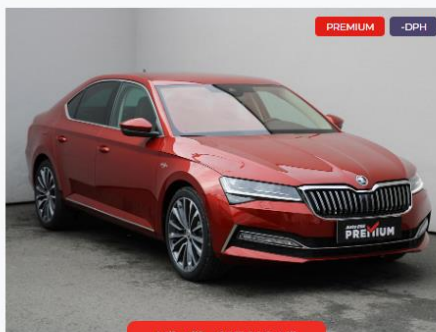
2022 147 kW nafta 11 646 km

nový vůz v ČR zánovní vůz

LED světla navigace

Měsíčně od **3 938 Kč**
Akční cena **1 075 000 Kč**

✓ Prověřeno **cebia** →



cebia ✓ PREMIUM -DPH

Ušetříte 197 100 Kč

Škoda Superb III 2.0 TDi L&K 4x4

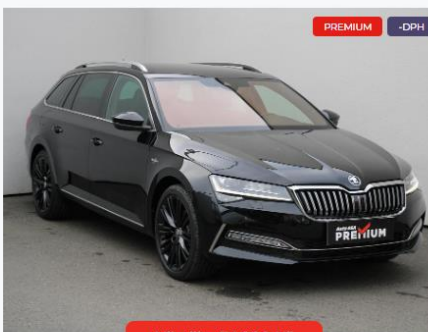
2022 147 kW nafta 8 427 km

servisní kniha nový vůz v ČR

zánovní vůz LED světla

Měsíčně od **3 938 Kč**
Akční cena **1 075 000 Kč**

✓ Prověřeno **cebia** →



cebia ✓ PREMIUM -DPH

Ušetříte 54 200 Kč

Škoda Superb III 2.0TSi L&K

2022 140 kW benzín 7 607 km

servisní kniha nový vůz v ČR

zánovní vůz LED světla

Měsíčně od **3 920 Kč**
Akční cena **1 070 000 Kč**

✓ Prověřeno **cebia** →



Škoda Superb III 2.0 TDi L&K 4x4

2022 147 kW nafta 4x4


Koupeno nové v ČR Po prvním majiteli Tovární záruka 100 000 km

cebia → [Provéřit tento vůz](#)

Kultivujeme trh ojetých aut



CÍL



cebia

pomáháme už více než 30 let

Děkujeme za pozornost!